

お う み 月刊 O U M I

蔵王みはらしの丘に FiACE HOME

★NEWモデルハウス誕生

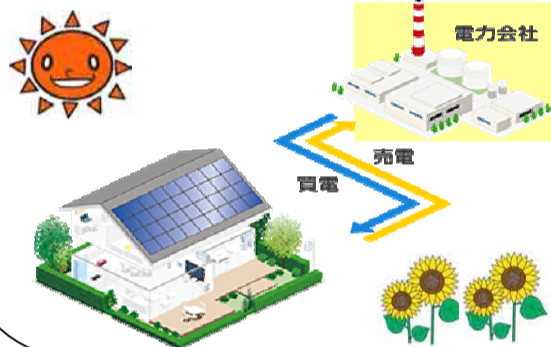
このたび、蔵王みはらしの丘に、フィアスホームの新しいモデルハウスが誕生致しました。ハウス・オブ・ザ・イヤーを2年連続で受賞した住宅に、快適でエコな暮らしを実現する太陽光パネル搭載のモデルハウスが登場です！



外観は洗練されたモダンデザイン。本物の木のぬくもりを感じられるモデルハウスです。太陽光発電システムで電気を買う暮らしから、電気を創り、余った電気を電力会社に売る。家計と環境に優しい住まいです。皆様のご来場を心からお待ちしております。

太陽光発電システムって？

発電できない夜間は電気を買い、昼間は発電し余った電気を電力会社に売ることができます。買う電気と売った電気のやりとりは自動で行われ特別な操作は必要ありません。月単位で買った分の電気は電力会社に支払い、売った分の電気はお客様の銀行口座にふりこまれるのが一般的です。



IHLレシピ

うなぎとにらのチャーハン

うなぎを食べて、夏本番にぞんえましよう♪


材料<4人分>

- うなぎ・・・1串
- にら・・・1束
- ごま油・・・大さじ2
- ご飯・・・800g
- 溶き卵・・・2個分

- 【A】
中華あじのもと・・・少々
塩・・・少々
粉さんしょう・・・少々

器に盛り付けて完成★

- ①うなぎ・にらは1cm幅に切る。
- ②フライパンにごま油を熱し、うなぎ、にらを炒める。
- ③ご飯を加えて切るように混ぜ、炒め合わせる。
- ④ご飯がパラパラになったら、【A】で味を整える。
- ⑤最後に溶き卵を回し入れ、手早く混ぜ火を通す。



お急ぎ下さい!! ご検討中の皆様はお早めに!!

おさらいしましょう!

住宅エコポイント 早期終了決定!

エコポイントの申請が予想以上に多く、予算枠の上限が近づいているため、着工期限が短縮されました。

2011年12月末日着工 → 2011年7月末日着工



エコポイントは断熱改修+バリアフリーや設備の交換で付きます!

★第1回★我が家のペット

今回から、スタッフの自宅で飼っているペットを紹介しちゃいます!
ミントちゃん：7才 ミックス (女の子)
《アイフルホーム中央店スタッフ宅にて》

好きなもの：ふかふかのふとん
嫌いなもの：カメムシ
チャームポイント：ピンクの首輪



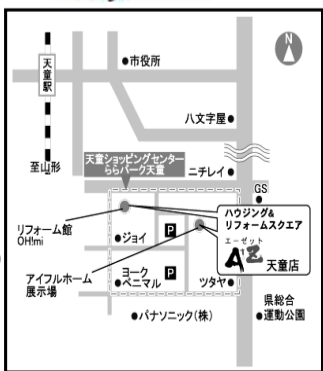
梅雨の季節は... 今月のお手入れ

ガラスを磨きましょう♪

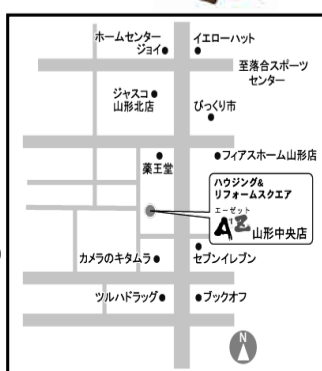
曇りの日は光が反射することなく、汚れがわかりやすいのでガラス磨きがオススメです!! 雑巾で水拭きした後、新聞紙を丸めて水分を拭き取ると、あっという間にピカピカに! 洗剤を使わないのでエコですね☆



天童店
TEL 652-0314
オーミいほ



山形本店
TEL 681-4603
ハイ よろしくオーミ



株式会社近江建設
フィアスホーム山形店

山形市馬見ヶ崎1丁目12番19号
TEL.023-612-0003

アイフルホーム

天童店 TEL.023-658-6210
鶴岡店 TEL.0235-29-4103
山形中央店 TEL.023-681-0346
山形南店 TEL.023-629-9830

お気軽にお問合せ下さい!

ホームページ

http://www.lh-oumi.co.jp/



キリトリ

クイズに答えて素敵な商品ゲット!!

Q. みはらしの丘に新しく登場したモデルハウスの屋根に搭載されているものは?

A.

こちらの用紙を切り取り、リフォーム館OH!miショップルームまでお持ち下さい。素敵なプレゼントをご用意してお待ちしています★
H23.7月末迄 有効