




月刊 O U M I



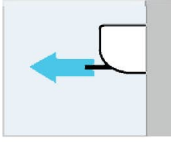
節電特集～エアコンの上手な使い方～

いよいよエアコンが活躍する季節が近づいてきました。効率よく冷やすため、節電するためのコツをまとめてみました。



室内温度は適温に

冷えすぎにならないよう、こまめに温度調節をしましょう。冷房時に1°C高めに設定すると約10%も節電になります。



冷房時の風向きは水平に！

冷たい空気はお部屋の下のほうにたまりがちです。風向を上手に調節して、ムラなく冷房しましょう。



熱の出入りを防ぎましょう

夏はカーテンやブラインドを使って、窓からの直射日光を防ぎましょう。窓の大きさやカーテンなどの種類にもよりますが、日差しによる熱の進入を約30%カットできます。



運転を停止するより温度設定で調整！

スイッチの入り切りを繰り返すと、かえって多くの電気を消費します。部屋が十分冷えたと感じたら、設定温度の調整をして冷え過ぎを防ぎましょう。



設定温度を下げる前に風量を調節！

設定温度を下げるよりも、風量を強くする方が消費電力が少なく、節電に！扇風機などを併用すると、同じように体感温度を下げる効果があります。




窓戸の開閉は少なめに

暖かい外気がお部屋に入ると冷房効果が悪くなり、電気のムダになります。冷房しているお部屋のドアや窓はきちんと閉めて、開閉は最小限にしましょう。



タイマー機能を活用しましょう

お出かけやお休みの時は、タイマーを活用して必要な時間だけ運転しましょう。



フィルターは2週間に1回掃除を！

フィルターの目詰まりは電気代で最大25%のムダになり、異常音や水漏れ、臭いなどの原因にもなります。



部屋が外より暑いと感じたら換気！

部屋を閉め切って外出した後など、部屋の中の温度が室外より高い場合には、エアコンの運転をする前に換気しましょう。



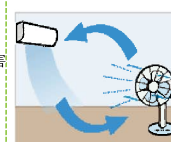
風量設定は「自動運転」に！

弱風や微風で運転すると、快適な温度になるまでに時間がかかる上、かえって電気をムダに消費してしまいます。「自動運転」では、お部屋の温度を設定温度にするのに最も効率的な運転をします。



室外ユニットのまわりに物を置かない！

室外ユニットの吸込み口・吹出し口近くに障害物があると、冷房効果が弱まり、電気のムダになります。雑草や枯れ葉などがなければ、時々点検してください。



お部屋の空気をかきまぜましょう

サーキュレーターや扇風機などで空気を循環させて、お部屋の温度ムラをなくしましょう。エアコンの冷房効率が上がります。

6月のイベント情報

5月30日(土)～

フィアスホーム天童店

**モデルハウスオープン記念
グレードアップキャンペーン**

※詳細はお問い合わせください！



6月6日(土)7(日)

アイフルホーム山形中央店

住宅相談会

リフォーム館山形本店

A+Z誕生祭



6月13日(土)14(日)

アイフルホーム天童店・山形南店・鶴岡店

ミライリッチ応援フェア

リフォーム館天童店

リフォーム相談会

6月のお手入れ

梅雨前にしておきたいカビ対策！

梅雨が来る前に、家中を一度大掃除しておくことをおすすめします。浴室、シンク周りなどジメジメしやすい場所は、アルコール消毒して乾燥させておくだけで、梅雨期間のカビはかなり防げます。



アルコールスプレーの作り方

準備するもの：消毒用エタノール、スプレーボトル、精製水
※消毒用エタノールはアルコール80%です。



アルコールは場所・汚れの度合いに応じて薄めて使います。

- アルコール80%＝油汚れや殺菌・消毒
 - アルコール50%＝油を含んだ通常の汚れ、ニオイの除去
 - アルコール30%＝ホコリや手あかなど軽い汚れ
- 薬局で簡単に手に入り、薄めて使うので経済的です。
※火気厳禁です！コンロ廻りでは気を付けてご使用ください。

旬の簡単レシピ

にんじんの味噌バターきんぴら



材料(4人分)

- にんじん 大1本
- ◎味噌 大さじ1
- ◎酒 大さじ1
- ◎醤油 小さじ2
- ◎みりん 小さじ2
- ◎砂糖 小さじ2
- バター 大さじ1/2

作り方

- ① にんじんは千切りにする。◎を合わせておく。
- ② サラダ油をひいたフライパンでにんじんを炒める
- ③ しんなりしたら、◎を加えて、さらに炒める。
- ④ よくからまったら、仕上げにバターを入れて混ぜ、溶けて全体からまったら出来上がり♪

A+Z 顧客満足室

TEL 023-681-0327

受付時間 AM9:00～PM6:00
定休日 祝祭日 火・水曜日
山形市馬見ヶ崎一丁目12番19号
(フィアスホーム山形店内)

定期点検のお知らせは、上記の電話番号よりご連絡させていただきます。
また、ご自宅の不具合などお気軽にお問い合わせください。

株式会社近江建設

フィアスホーム山形店

山形市馬見ヶ崎1丁目12番19号
TEL:023-612-0003

フィアスホーム天童展示場

天童市南町1丁目4番33号
TEL:023-652-0354

リフォーム館

天童店
天童市南町1丁目1番11号
TEL:023-652-0314

山形本店

山形市馬見ヶ崎2丁目7番40号
TEL:023-681-4603

営業時間 AM10:00～PM6:00
定休日 火・水曜日 祝祭日

アイフルホーム

天童店
天童市南町1丁目1番31号
TEL:023-652-0301

山形中央店

山形市馬見ヶ崎2丁目7番40号
TEL:023-681-0346

山形南店

山形市蔵出西4丁目2番8号
TEL:023-615-0317

鶴岡店

鶴岡市美咲町6番22号
TEL:0235-295-4103

イベント情報
随時更新中!!!
☆☆☆☆☆☆

ホームページ

<http://www.lh-oumi.co.jp/>



↑こちら是非ご覧ください！

キトリ線

クイズに答えて
素敵な商品ゲット！！

Q. カビ対策に有効なのは消毒用〇〇〇〇。丸に入る言葉は何でしょうか？

A.

こちらの用紙を切り取り、お近くの店舗までお持ち下さい。素敵なプレゼントをご用意してお待ちしています★
H27.6月末迄 有効